


**Задание 1. Родителям рекомендуется:**

- рассказать ребенку о рыбах (морских, пресноводных, аквариумных);
- обратить внимание на особенности проживания, питания, строения и дыхания рыб;
- рассмотреть с ребенком иллюстрации рыб;
- рассказать об аквариумных рыбках (золотая рыбка, сомик), способах ухода за ними.
- рассказать о речных рыбах (щука, окунь).

**Задание 2. Отгадай загадку.**

К нам из сказки приплыла,  
Там царицею была.  
Рыбка эта не простая,  
Рыбка эта...





Обведи аквариум. Обведи и раскрась золотую рыбку. Запомни, как она выглядит. Обведи и раскрась травинки - водоросли.

Дорисуй и раскрась улитку. Нарисуй ещё трёх улиток. Жёлтым карандашом раскрась песок на дне, голубым карандашом — воду.


**Задание 3. Соедини цифру с рыбками**

1

2



**Задание 4. Отыщи одинаковых золотых рыбок и раскрась их.**

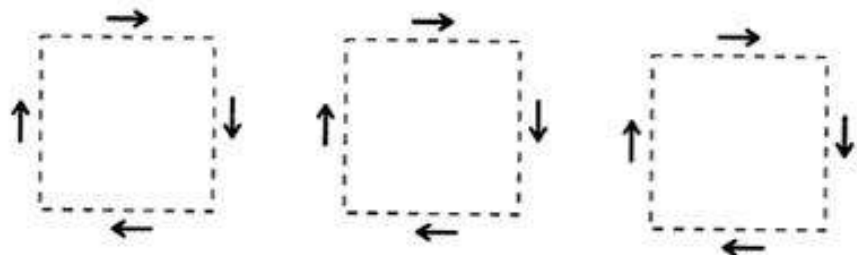


Задание 5.

Нарисуй их.

 УЧИМСЯ РИСОВАТЬ КВАДРАТ

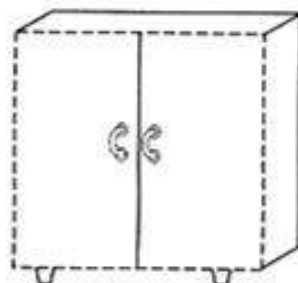
✿ Обведи квадраты.




✿ Дорисуй и раскрась картинки. Найди и покажи все квадраты.



КОРОБКА




ШКАФ



ТЕЛЕВИЗОР



ФЛАЖОК



КАРТИНА

✿ Вспомни, какие ещё предметы имеют квадратную форму.

КВАДРАТНАЯ ...

КВАДРАТНЫЙ ...

КВАДРАТНОЕ ...